



## Čtyři jarní pokusy s vodou

Voda je jednou z nejdůležitějších součástí života na zemi a vy si s námi můžete vyzkoušet, jaká kouzla umí...

### **1. Pokus – Rozvíjej se poupátko**

Potřebujeme: Papír, pastelky, nůžky a misku s vodou.

Na papír si namalujeme kytičku (nepoužívejte fixy – kytička by se vám ve vodě rozpíjela), vystříhnete nůžkami, ohnete okvětní lístky do středu kytičky a položte do misky na vodu



<https://youtu.be/JjkVYPombZo>

### **2. Pokus – Duhový most**

Potřebujeme: papírovou utěrku, fixy a dvě misky s vodou.

Jeden díl papírové utěrky přeložíme několikrát, aby nám vznikl pruh jako na obrázku. Na jeho koncích nakreslíme proužky barev. Pak opatrně vložíme do misek s vodou (nesmí být konce moc ponořené)



<https://youtu.be/rdDJnWkiTwc>

### **3. Pokus – Duha na talíři**

Potřebujeme: Talíř, vodu, bonbóny Skittles

Bonbóny si rozložíme po obvodu talíře (tam, kde se talíř zvedá) – můžeme se snažit o pravidelné střídání barev a poté do středu kruhu nalijeme vodu těsně k bonbónům




<https://youtu.be/uP5mbYWe7uw>

### **4. Pokus – Kam míří šipka**

Potřebujeme: Válcovou sklenici, papír, tužku nebo pastelku, vodu

Na papír nakreslíme malou šipku. Papír o něco opřeme, aby byl ve svislé poloze a sklenici postavíme kousek od papíru (nesmí se ho dotýkat) a do sklenice nalijeme vodu



<https://youtu.be/nOwJkS-hOI8>